


Das deutsche Alphabet



© Lingo4you GbR
www.lingolia.com
www.lernen-mit-mo.de

E-Mail: support@lingolia.com

Illustrationen © Stefanie Czaplá
www.creature-feature.com

Letzte Änderung: 17. Oktober 2017

Das deutsche Alphabet

Lernen mit Mo



A a



der Apfel

B b



der Ball

C c



der Computer

D d



der Delfin

E e



der Elefant

F f



das Fenster

G g



die Gabel

H h



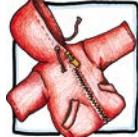
das Haus

I i



der Igel

J j



die Jacke

K k



die Kuh

L l



die Lampe

M m



das Messer

N n



die Nase

O o




die Orange

P p



der Pullover

Q q



die Qualle

R r



die Rutsche

S s



die Sonne

T t



die Tasse

U u



die Uhr

V v



der Vogel

W w



der Würfel

X x



das Xylophon

Y y



das Yoga

Z z



das Zebra





Besondere Zeichen und Laute

ä



der Gärtner

ö



der Löffel

ü



die Tür

ß



der Fuß

au



das Auge

eu



die Feuerwehr

ei




das Eis

ie



die Ziege

ng



der Finger

ck




der Bäcker

sch



der Schuh

sp




der Spiegel




die Milch

ch



das Handtuch






der Stuhl

st



die Bürste



Kennen Sie schon unsere Materialien zum Sprachenlernen für Kinder?

Unsere Reihe Lernen mit Mo bietet Ihnen abwechslungsreiche Materialien für Ihren Fremdsprachenunterricht in Kindergarten, Vor- und Grundschule. Neben Bildkärtchen und Ausmalbildern finden Sie in den Dateien Wörterbuchseiten und Arbeitsblätter für die Kinder sowie zahlreiche Unterrichtstipps, Bastel- und Spielideen.

Die Materialien erhalten Sie in unserem [Online-Shop für Deutsch, Englisch, Französisch und Spanisch](#).

Teil 1: Körper, Kleidung, Farben, Wetter, Jahreszeiten

Gemeinsam mit Mo lernen die Kinder die Körperteile in der Fremdsprache kennen und können zum Üben ihre eigene Hampelmann-Maus basteln. Außerdem finden Sie gemeinsam heraus, welche Besonderheiten jede Jahreszeit hat und wie man sich je nach Wetter kleiden muss (am besten natürlich in der Lieblingsfarbe).



Teil 2: Haus, Familie, Adjektive

Welche Räume und Gegenstände gibt es in einem Haus und mit wem wohnen wir zusammen? Lernen Sie die Familie von Mo kennen und werfen Sie einen Blick ins Mos Kinderzimmer und Bad. Malen Sie auch die Kulissen für unser Fingerpuppenspiel *Goldlöckchen und die drei Bären* aus und spielen Sie das Märchen nach!



Teil 3: Tiere, Präpositionen

Ob Haustiere, Bauernhof oder Zoo – in dieser Lektion lernen Sie viele verschiedene Tiere kennen. Wie wäre es passend dazu mit einem Domino- oder Bingo-Spiel? Auch das Zusammenwürfeln verschiedener Körperteile zu Fantasie-Tieren macht viel Spaß. Beim Engdecken der Bilder können wir dank der Präpositionen nun sogar sagen, wo sich etwas befindet.



Teil 4: Essen, Trinken, Zahlen (1–20), Uhrzeit

Was steht denn da alles auf Mos Frühstückstisch? Was kauft man im Supermarkt und was isst man im Café oder Restaurant? In dieser Lektion lernen Kinder die Wörter für Speisen, Getränke und Geschirr. Zum Lernen der Zahlen gibt es ein Zahlenheft sowie eine Mo-Uhr zum Selberbasteln.




Teil 5: Schule, Freizeit, Ferien, Berufe

Wichtige Wörter für Schule, Freizeit und Urlaub finden Sie in dieser Lektion: Was man in der Schule macht und braucht, was es auf dem Spielplatz gibt, wohin man am liebsten in den Urlaub fährt usw. Auch zu beliebten Berufswünschen von Kindern finden Sie Bildkärtchen in der Datei.



Hefte für Deutsch im Buchhandel

Eine Auswahl unserer Materialien für Deutsch haben wir zu kleinen Lern- und Malheften zusammengestellt, die Sie im Buchhandel erwerben können. Pro Heft mit je 44 Seiten gibt es Wörter und Bilder zu 10 Themen, die beim Ausmalen oder in kleinen Schreib- und Zuordnungs-Übungen gelernt werden können. Dank der 96 farbigen Bildkärtchen pro Heft sind der Fantasie beim Üben keine Grenzen gesetzt.




Deutsch lernen mit Mo – Teil 1

Themen: Familie, Kleidung, Zahlen 1–10, Körperteile, Farben, Haus, Tiere auf dem Bauernhof, Spielzeug, Obst/Gemüse, Küche

ISBN: 978-3-96008-273-6

Preis: 5,99 € (DE)




Deutsch lernen mit Mo – Teil 2

Themen: Zimmer, Bad, Zahlen 11–20, Lernen, Schule, Frühling, Sommer, Herbst, Winter, Tiere im Wald

ISBN: 978-3-96008-445-7

Preis: 5,99 € (DE)



Deutsch lernen mit Mo – Teil 3

Themen: Frühstück, Tiere im Zoo, Gegensätze, Berufe, Einkaufen, Fahrzeuge, Urlaub, Was man im Urlaub macht, Restaurant, Körperteile von Tieren

ISBN: 978-3-96008-446-4

Preis: 5,99 € (DE)

Weitere Produkte von Lingo4you

Lingo4you bietet verschiedene Materialien zum Sprachenlernen für Groß und Klein. Neben der Mo-Maus finden Sie bei uns auch Erläuterungen und Übungen für Schüler und Erwachsene. Dazu gehören:

- Grammatik, Wortschatz, Rechtschreibung für Deutsch, Englisch, Französisch, Spanisch und Esperanto auf unserer Webseite → www.lingolia.com
- Inhalte unserer Webseite als PDF-Dateien zum Download (als Arbeitsblätter für den Fremdsprachenunterricht) → shop.lingolia.com
- Materialien für Deutsch als Fremdsprache → lingolia.link/daf
- Bücher und Hefte zum Sprachenlernen → www.lingolia.com/de/buecher
- Wortschatz-App Lingolia Daily (iPhone und Android) für Deutsch, Englisch, Französisch, Spanisch, Italienisch, Russisch und Esperanto → www.lingolia.com/de/daily